

# P36FDDWSY



## Gamma colori

Scocca



Blue  
grey - BG



Bianco - WH



Inox - SS



Grafite  
mat - MG



Nero  
lucido - BK



Satinato



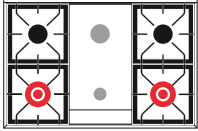
Ral Classic - RA  
optional


## Finiture


Manopole, maniglie


## Configurazione


6 fuochi + fry top\*\*



 Bruciatore Dual a doppia corona  
5,0 kW / 0,3 kW

 Piastra Fry Top due bruciatori  
3 kW / 0,6 kW  
1,8 kW / 0,4 kW

 Bruciatore grande  
3 kW / 0,6 kW

 Bruciatore piccolo  
1,8 kW / 0,4 kW

## Forni

Forno principale: OV 80 PY TFT S

Forno secondario: WD

### Caratteristiche generali

- Classe energetica A
- Temperatura di esercizio 30-320°C
- Programmatore elettronico touch TFT
- Controllo elettronico della temperatura
- Sonda di cottura
- Illuminazione doppia luce interna
- Accensione automatica della luce ad apertura porta
- Porta forno full glass
- Chiusura porta soft-closing
- Porta fredda a quattro vetri (EN60335-2-6-11.101)
- Isolamento ad alta densità
- Ventilazione tangenziale di raffreddamento
- Sicurezza bambini

### Caratteristiche cavità

- Muffola con smalto easy clean
- Dimensioni interne (LxHxP) 64,5x36,5x41 cm
- Capacità 97 L
- Scarico vapori a comando con opzione cottura a secco o umida
- Resistenza grill abbattibile
- Termostato con sonda elettronica

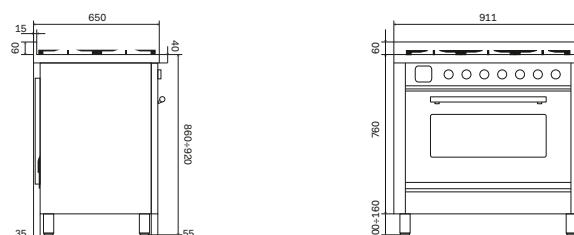
## Consumi

- |                                  |         |                                  |        |
|----------------------------------|---------|----------------------------------|--------|
| • Assorbimento massimo           | 3,65 kW | • Assorbimento massimo           | 0,6 kW |
| • Resistenza elettrica superiore | 1200 W  | • Resistenza elettrica inferiore | 600 W  |
| • Resistenza elettrica inferiore | 1350 W  |                                  |        |
| • Grill elettrico                | 2150 W  |                                  |        |
| • Resistenza circolare           | 2100 W  |                                  |        |

## Funzioni

- |  |   |  |   |
|--|---|--|---|
|  Funzione pizza             |  Scongela-mento          |  Quick Start                  |  Luce interna |
|  Cottura intensiva          |  Cottura intensiva umida |  Grill ventilato              |   |
|  Grill                      |  Cottura inferiore       |  Cottura inferiore umida      |   |
|  Cottura statica            |  Cottura statica umida   |  Cottura ventilata multipla   |   |
|  Ventilata multipla umida   |  Cottura ECO             |  Pulizia pirolitica intensiva |   |
|  Pulizia pirolitica leggera |   |  |   |

## Disegno tecnico e misure



# P366DDWSY



## Gamma colori

Scocca



Blue  
grey - BG



Bianco - WH



Inox - SS



Grafite  
mat - MG



Nero  
lucido - BK



Satinato



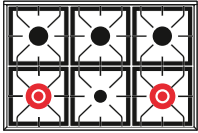
Ral Classic - RA  
optional

## Finiture

Manopole, maniglie

## Configurazione

6 fuochi



Bruciatore Dual  
a doppia corona  
5,0 kW / 0,3 kW



Bruciatore  
grande  
3 kW / 0,6 kW



Bruciatore  
piccolo  
1,8 kW / 0,4 kW

## Forni

Forno principale: OV 80 PY TFT S

Forno secondario: WD

### Caratteristiche generali

- Classe energetica A
- Temperatura di esercizio 30-320°C
- Programmatore elettronico touch TFT
- Controllo elettronico della temperatura
- Sonda di cottura
- Illuminazione doppia luce interna
- Accensione automatica della luce ad apertura porta
- Porta forno full glass
- Chiusura porta soft-closing
- Porta fredda a quattro vetri (EN60335-2-6-11.101)
- Isolamento ad alta densità
- Ventilazione tangenziale di raffreddamento
- Sicurezza bambini

- Temperatura di esercizio 30-80°C
- Programmatore elettronico touch TFT
- Controllo elettronico della temperatura
- Chiusura porta soft-closing
- Sicurezza bambini

### Caratteristiche cavità

- Muffola con smalto easy clean
- Dimensioni interne (LxHxP) 64,5x36,5x41 cm
- Capacità 97 L
- Scarico vapori a comando con opzione cottura a secco o umida
- Resistenza grill abbattibile
- Termostato con sonda elettronica

- Termostato con sonda elettronica

### Consumi

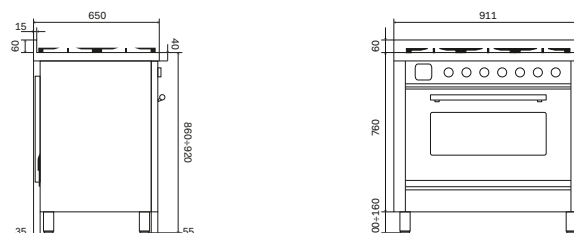
- Assorbimento massimo 3,65 kW
- Resistenza elettrica superiore 1200 W
- Resistenza elettrica inferiore 1350 W
- Grill elettrico 2150 W
- Resistenza circolare 2100 W

- Assorbimento massimo 0,6 kW
- Resistenza elettrica inferiore 600 W

### Funzioni

Funzione pizza	Scongela-mento	Quick Start	Luce interna
Cottura intensiva	Cottura intensiva umida	Grill ventilato	
Grill	Cottura inferiore	Cottura inferiore umida	
Cottura statica	Cottura statica umida	Cottura ventilata multipla	
Ventilata multipla umida	eco ECO	Pulizia pirolitica intensiva	
Pulizia pirolitica leggera			

### Disegno tecnico e misure



# PI366WSY



## Gamma colori

Scocca



Blue  
grey - BG



Bianco - WH



Inox - SS



Grafite  
mat - MG



Nero  
lucido - BK



Satinato



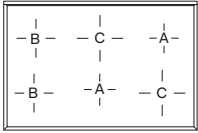
Ral Classic - RA  
optional

## Finiture

Manopole, maniglie

## Configurazione

### Induzione



Zona induzione  
Bridge  
Ø 180+180 mm  
3 kW / 1,85 kW  
+3 kW / 1,85 kW

Zona induzione  
Ø 145 mm  
2,2 kW / 1,4 kW

Zona induzione  
Ø 180 mm  
3 kW / 1,85 kW

Zona induzione  
Ø 210 mm  
3,7 kW / 2,3 kW

## Forni

Forno principale: OV 80 PY TFT S

Forno secondario: WD

### Caratteristiche generali

- Classe energetica A
- Temperatura di esercizio 30-320°C
- Programmatore elettronico touch TFT
- Controllo elettronico della temperatura
- Sonda di cottura
- Illuminazione doppia luce interna
- Accensione automatica della luce ad apertura porta
- Porta forno full glass
- Chiusura porta soft-closing
- Porta fredda a quattro vetri (EN60335-2-6-11.101)
- Isolamento ad alta densità
- Ventilazione tangenziale di raffreddamento
- Sicurezza bambini

- Temperatura di esercizio 30-80C°
- Programmatore elettronico touch TFT
- Controllo elettronico della temperatura
- Chiusura porta soft-closing
- Sicurezza bambini

### Caratteristiche cavità

- Muffola con smalto easy clean
- Dimensioni interne (LxHxP) 64,5x36,5x41 cm
- Capacità 97 L
- Scarico vapori a comando con opzione cottura a secco o umida
- Resistenza grill abbattibile
- Termostato con sonda elettronica

- Termostato con sonda elettronica

### Consumi

- Assorbimento massimo 3,65 kW
- Resistenza elettrica superiore 1200 W
- Resistenza elettrica inferiore 1350 W
- Grill elettrico 2150 W
- Resistenza circolare 2100 W

- Assorbimento massimo 0,6 kW
- Resistenza elettrica inferiore 600 W

### Funzioni

Funzione pizza	Scongela-mento	Quick Start	Luce interna
Cottura intensiva	Cottura intensiva umida	Grill ventilato	
Grill	Cottura inferiore	Cottura inferiore umida	
Cottura statica	Cottura statica umida	Cottura ventilata multipla	
Ventilata multipla umida	eco ECO	Pulizia pirolitica intensiva	
Pulizia pirolitica leggera			

### Disegno tecnico e misure

