

SIM6644R



Famiglia	Piano di cottura
Incasso	Tradizionale
Dimensione	60 cm
Alimentazione	Elettrica
Tipologia	Induzione
Codice EAN	8017709309695



Estetica



Estetica	Dolce Stil Novo
Colore	Nero
Finitura	Rame
Materiale	Vetro
Tipo vetro	ceramico Eclipse
Bordo vetro	Dritto
Tipo di regolazione comandi	Multi Slider
Slider	Sì
Colore LED comandi	Bianco
Posizione comandi	Frontale
Colore serigrafia	Grigio

Programmi / Funzioni



Numero totale di zone di cottura	4
Numero zone di cottura induzione	4
Opzioni di programmazione tempo	Spegnimento automatico
Numero zone di cottura con booster	4
Numero Zone Flessibili	2
Tasto principale on/off	Sì
Livelli di potenza	9
Auto-Vent 2.0	Sì

Opzioni



Opzione Multizone	Sì	Allarme acustico di fine cottura	Sì
Tipologia Zona Flessibile	MultiZone	Indicatore tempo residuo	Sì
Foro da incasso	478-482x555-560 mm	Opzione Limitatore di Potenza	Sì Advance
Auto Multizone	Sì	Opzione Limitatore di Potenza in W	2400, 2800, 3500, 4000, 5000, 5500, 6000, 7400 W
Doppio Booster	Sì	Opzione Show Room Demo	Sì
Funzione automatica di mantenimento del calore	Sì	Opzione Blocco Pulsanti / Sicurezza Bambini	Sì
Funzione Grill	Sì	Opzione Bridge	si-AUTO
Timer fine cottura	4	Avvio rapido	Sì
Opzione di pausa	Sì	Selezione rapida dei livelli	Sì
Contaminuti	1		

Caratteristiche Tecniche

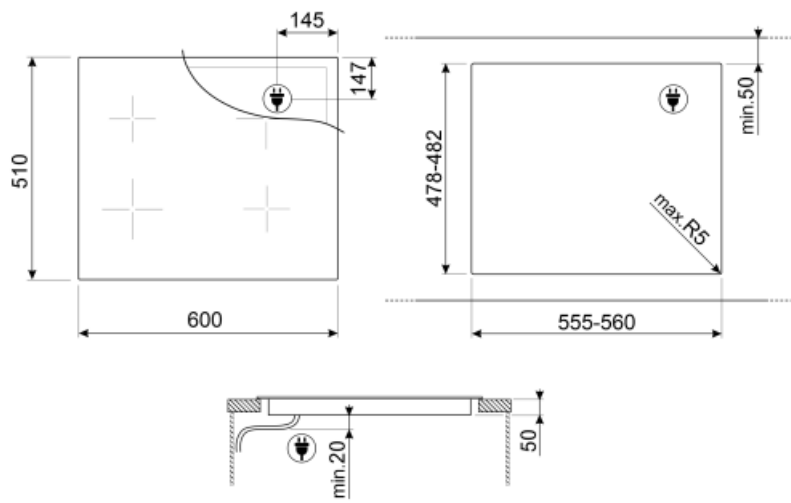


Anteriore sinistra - Induzione - Multizone - 2.10 kW - Booster 2.50 kW - Doppio booster 3 kW - 24.0x18.0 cm
 Posteriore sinistra - Induzione - Multizone - 2.10 kW - Booster 2.50 kW - Doppio booster 3 kW - 24.0x18.0 cm
 Posteriore destra - Induzione - Multizone - 2.10 kW - Booster 2.50 kW - Doppio booster 3 kW - 24.0x18.0 cm
 Anteriore destra - Induzione - Multizone - 2.10 kW - Booster 2.50 kW - Doppio booster 3 kW - 24.0x18.0 cm
 Multizona sinistra - Booster 3.70 kW - 38.5x23.0 cm
 Multizona destra - Booster 3.70 kW - 38.5x23.0 cm

Adattamento automatico al diametro della pentola	Sì	Auto-arresto in caso di traboccamento	Sì
Rilevamento della presenza pentola	Sì, min 9 cm	Indicatore calore residuo	Sì
Rilevamento Automatico posizione pentola e comando	Sì	Protezione da accensione accidentale	Sì
Auto-arresto in caso di surriscaldamento	Sì		

Collegamento Elettrico

Dati nominali di collegamento elettrico	7400 W	Altre modalità di collegamento	Sì, Bi- e Trifase
Corrente	33 A	Frequenza	50/60 Hz
Tensione (V)	220-240 V	Lunghezza cavo di alimentazione	120 cm
Tensione 2 (V)	380-415 V	Morsettiera	5 poli
Tipo di cavo elettrico installato	Sì, Monofase		



Accessori non inclusi



GRILLPLATE

Bistecchiera universale per piani a induzione, gas, ceramici ed elettrici. Superficie antiaderente ideale per la cottura di carne, formaggi e verdure. Dimensioni: 410 x 240 mm.



TPK

Piastra per cottura Teppanyaki 32,5 cm, acciaio inox



SCRP

















Raschietto per piani cottura - adatto per piani induzione e ceramici












TPKPLATE

Piastra universale per piani a induzione, gas, ceramici ed elettrici. Superficie antiaderente ideale per la cottura di pesce, uova e verdure. Dimensioni: 410 X 240 mm.

Glossario simboli

-  **Opzione Booster:** L'Opzione Booster presente sui piani di cottura a induzione, permette alla piastra di lavorare alla massima potenza, quando si rende necessario cucinare cibi che richiedono cotture molto intense.
-  **Blocco comandi:** L'opzione blocco comandi, presente su diverse tipologie di prodotti, permette di bloccare tutte le funzioni e i programmi impostati, nonché i comandi, per una totale sicurezza soprattutto in presenza di bambini.
-  **Alcuni modelli di piani cottura a induzione presenti in gamma, si possono installare nei fori di misura 48x56 cm, adatti anche all'alloggiamento dei p**
-  **Anti-surriscaldamento:** Il sistema Anti-surriscaldamento provoca lo spegnimento automatico quando le temperature superano quelle di sicurezza
-  **Multizone:** Con l'opzione Multizone la zona di cottura può essere utilizzata come una grande superficie di cottura, oppure suddivisa in due zone distinte. Ognuna si adatta automaticamente alle dimensioni e alla posizione del recipiente e riscalda unicamente la zona necessaria, assicurando la migliore distribuzione di calore e la massima efficacia.
-  **Con questa funzione è possibile sospendere temporaneamente il funzionamento di tutte le zone di cottura abbassando il livello di potenza al minimo per non rischiare di bruciare i cibi. Una volta riattivato il piano verranno ripresi tutti i parametri di potenza e tempo selezionati in precedenza.**
-  **Avanzamento veloce:** Il tasto Avanzamento veloce incrementa rapidamente il livello di potenza secondo impostazioni prefissate, facendo lavorare l'elemento riscaldante al massimo fino raggiungimento della temperatura.
-  **Tempo trascorso:** La funzione permette di controllare il tempo trascorso dall'inizio di una cottura.
-  **Standard:** modalità di installazione, che si abbina facilmente a qualsiasi tipo di cucina.
-  **Slider-Control:** Il particolare dispositivo Slider-Control permette di regolare il calore delle quattro zone con semplici movimenti circolari delle dita sui comandi.
-  **Mantiene il cibo alla temperatura ideale dopo la cottura, senza il rischio di bruciature**
-  **Induzione:** Il piano a induzione funziona tramite bobine circolari che emettono un campo magnetico solo a contatto con un recipiente dal fondo in materiale ferroso, al quale viene trasferito calore. Si caratterizza per una maggiore efficienza e per una sicurezza superiore.
-  **Anti-traboccamento:** Lo speciale dispositivo Anti-traboccamento spegne il piano cottura in presenza di tracimazione dei liquidi.
-  **Selezione rapida:** Con l'opzione Selezione rapida la cottura inizia al massimo grado di temperatura per poi diminuire automaticamente trascorso un determinato periodo di tempo.
-  **Indicatore di calore residuo:** Dopo lo spegnimento della zona cottura, l'indicatore di calore residuo segnala se la zona è ancora calda, usufruendone così per mantenere caldi i cibi. Quando la temperatura si sarà abbassata sotto i 60°C la spia si spegnerà.
-  **Timer:** Tramite il Timer è possibile programmare lo spegnimento delle zone cottura dopo un tempo di funzionamento stabilito, variabile da 1 a 99 minuti. Allo scadere del periodo preimpostato, la piastra si spegne e si attiva un segnale acustico.

-
- | | | | |
|--|--|---|---|
|  | Rilevamento automatico e permanente della pentola con attivazione automatica dei comandi |  | Collegamento piano e cappa |
|  | Funzione Grill |  | Rilevamento della pentola con diametro minimo 9 cm |
|  | Possibilità di limitare il totale assorbimento energetico del piano in modo avanzato |  | Livello aggiuntivo di potenza massima per una miglior gestione dei consumi energetici |
|  | Vetro caratterizzato da un nero intenso che risalta la luminosità quando in funzione |  | Comando Slider individuale per ogni zona |
|  | Unione automatica delle zone per la massima flessibilità | | |