


# WDNP064SLD

Codice EAN	8017709315511
Famiglia	Lavasciuga
Larghezza commerciale	60 cm
Profondità commerciale	Capacità standard
Installazione	Libera installazione
Tipo di carica	Frontale



## Programmi / Funzioni

Comandi	Elettronici
Grafica programmi	Scritte IT
Numero di programmi	14
Programmi	

Asciugatura Sintetici	Eco 40-60	Lana/A mano
Lava& Asciuga Cotone 6kg	Lava&Asciuga Antiallergico	Lava&Asciuga Ready to use
 Cotone	Asciugatura Cotone	 Camicie
 Mix	 Rapido 14 min	 Risciacquo
 Scarico + Centrifuga	 Sintetici	
<b>Temperature Lavaggio</b>		
Freddo	20°C	30°C
40°C	50°C	60°C
70°C	80°C	90°C

## Programmi speciali

Lava&Asciuga Antiallergico

Lava&Asciuga Ready to use



Camicie



Lana



Rapido 12 min

## Display

visualizzazione tempo residuo

programmazione partenza differita

indicazione avanzamento

programma

regolazione centrifuga

regolazione temperatura

## Tipo di display



## Tasti/Opzioni



Partenza differita



Risciacquo aggiuntivo



Esclusione centrifuga



Asciugatura

Indicatore di avanzamento programma

A display

Indicatore di fine ciclo

A display

## Caratteristiche Tecniche



Tipo di motore	Brushless / Inverter
Funzionamento a controllo elettronico	Sì
Manopola selezione programmi	Sì
Regolazione centrifuga a display/led	Esclusione centrifuga/ 600/ 800/ 1200/ 1400/ Stop in ammollo
Regolazione temperatura a display/led	Sì
Vasca in polipropilene	Sì
Cestello	Inox
Volume cestello	65 l
Diametro oblò	33 cm

Apertura oblò	160°
Carico variabile automatico	Sì
Sistema antischiuma	Sì
Bilanciamento del carico	Automatico
Filtro ispezionabile	Sì
Sicurezza bambini	Blocco impostazioni
Sistema anti-trabocco	Sì
Alimentazione	Singola, freddo

## Prestazioni / Etichetta Energetica - Reg. 2019



Marchio o nome del fornitore

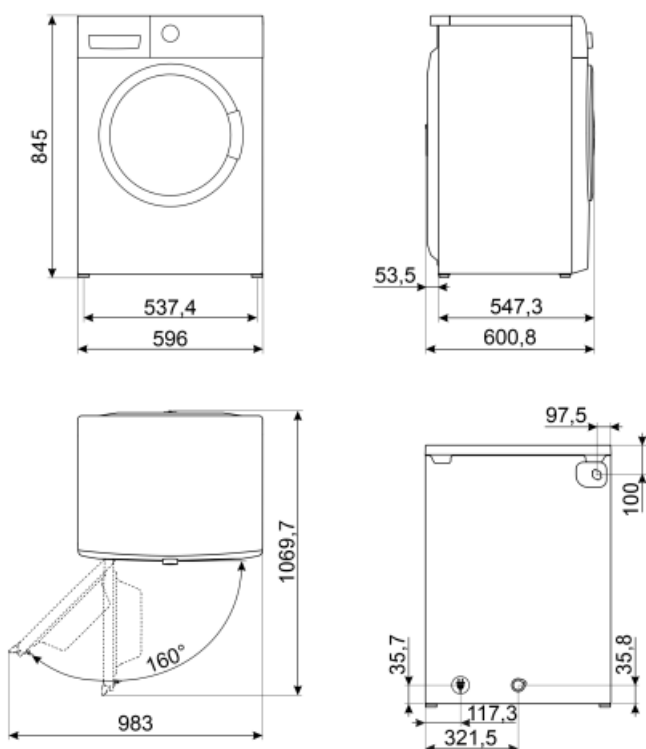
SMEG

Consumo di acqua (lavaggio)



















52 litre

Rated capacity lavaggio	10 kg
Rated capacity comple cycle	6 kg
Classe di efficienza energetica (di lavaggio)	C
Classe di efficienza energetica (ciclo completo)	D
Weighted energy consumption lavaggio	68 KWh
weighted energy consumption (ciclo complete)	306 KWh

Consumo di acqua (ciclo completo)	63 litre
Classe di efficienza di centrifuga-asciugatura	B
Classe di rumorosità nella fase di centrifuga	B
Rumorosità	76 dB(A) re 1 pW
Durata del programma ECO 40-60 (Capacità nominale di lavaggio)	3:58 h:min
Durata del ciclo di lavaggio-asciugatura (Capacità nominale)	9:30 h:min



## Glossario simboli

 <p>Controllo dei consumi idrici: In tutti i modelli di lavabiancheria è presente il sistema di carico variabile, in base al quale la macchina diversifica automaticamente il ciclo di lavaggio e i tempi di funzionamento a seconda della quantità e del tipo di biancheria introdotta, consentendo un significativo risparmio di acqua e di energia elettrica.</p>	 <p>Auto-bilanciamento del carico: Garantisce la perfetta distribuzione della biancheria all'interno del cestello. Nel caso in cui sia rilevato uno sbilanciamento, la velocità di centrifuga viene adattata in modo da ridistribuire uniformemente la biancheria all'interno del cesto e ridurre così le vibrazioni.</p>
 <p>Blocco comandi: L'opzione blocco comandi, presente su diverse tipologie di prodotti, permette di bloccare tutte le funzioni e i programmi impostati, nonché i comandi, per una totale sicurezza soprattutto in presenza di bambini.</p>	 <p>Partenza differita: Consente di posticipare fino a 24 ore l'avvio del programma, in base alle proprie esigenze, e di effettuare quindi il lavaggio anche nelle fasce orarie in cui il costo dell'energia è minore.</p>
 <p>Display LCD: Per ottimizzare le prestazioni e semplificare al massimo l'utilizzo dell'elettrodomestico, alcune lavabiancheria e alcuni frigoriferi sono dotati di un display LCD che permette di visualizzare lo stato di funzionamento del prodotto.</p>	 <p>Oblò largo 33cm: Le grandi dimensioni dell'oblò da 33 cm rendono le operazioni di carico e scarico del bucato ancora più agevoli e veloci favorendo la massima praticità d'uso.</p>
 <p>Asciugatura delicata: Programma studiato per ottenere il bucato pronto per una facile stiratura.</p>	 <p>Filtri easy-to-clean: L'opzione, tramite apposite spie di segnalazione, avverte della necessità della pulizia periodica dei filtri, onde evitare dimenticanze e così garantire nel tempo il perfetto funzionamento dell'asciugatrice. La comoda posizione dei filtri rendono la manutenzione rapida ed estremamente semplice.</p>
 <p>L'evoluzione Smeg verso modelli più intelligenti ed ecosostenibili ha portato alla scelta della tecnologia Inverter che riduce significativamente i consumi.</p>	 <p>Esclusione centrifuga: Sui principali modelli di lavatrici e lavasciuga Smeg è possibile impostare la velocità di centrifuga, in alcuni sino a 1600 giri/min., o addirittura escluderla.</p>
 <p>Cotone: Simbolo usato per indicare i programmi riferiti ai capi in cotone</p>	 <p>Scarico acqua: Scarico acqua</p>
 <p>Risciacquo aggiuntivo: Opzione che aggiunge un ulteriore risciacquo a quello già previsto nel programma scelto, per eliminare ogni residuo di detersivo. Questa funzione è particolarmente indicata per chi soffre di allergie o problemi cutanei.</p>	 <p>Mix: Programma che consente di lavare capi con colori e tessuti diversi. Ideale per effettuare lavaggi quotidiani per carichi misti di abiti poco sporchi.</p>
 <p>Rapido 12 min.: Il programma Rapido 12 min. permette di lavare capi leggermente sporchi in brevissimo tempo.</p>	 <p>Rapido 14 min.: Il programma Rapido 14 min. permette di lavare capi leggermente sporchi in brevissimo tempo.</p>
 <p>Risciacquo: Risciacquo</p>	 <p>Camicie: Programma specifico che consente di lavare le camicie con la massima cura, rispettando i tessuti e riducendo al minimo la formazione di pieghe, così da poter ottenere i migliori risultati di stiratura in tempi brevi.</p>



Sintetici: Simbolo usato per i programmi sintetici



Lana: É un programma speciale pensato per rispondere alle esigenze di lavaggio di uno tra i capi di abbigliamento più diffusi in inverno. Consente di lavare i capi proteggendoli e mantenendoli morbidi e voluminosi.



Classe di efficienza energetica D